


Guia de Recolhimento de PIS

<https://www.youtube.com/embed/gvgcn8fm6YE>

Guia de Recolhimento de PIS - O processo será baseado na escrituração fiscal feita no mês anterior ao processamento.

Clique no menu e em seguida clique em Configurar Empresa, defina o cliente do Escritório (cadastrado no Sistema Livros Fiscais) e o diretório onde deverá ser salvo o arquivo, confira as informações e salve a configuração.

nd or type unknown


O AutoCont possui uma agenda pré definida como sugestão para realização dos processos, clique em Alterar Agendamento e faça a definição de quando o processo deverá ser realizado, salve o agendamento e o Processo será realizado de acordo com o que você definiu, para as empresas que foram configuradas para o mesmo.

nd or type unknown


Após a data e horário agendado, caso você clique no menu Log de Execução, o Sistema apresentará os processos realizados e o resultado alcançado.

nd or type unknown

Depois que o processo agendado for executado, acessando o Sistema Livros Fiscais em Impostos Apurados será possível verificar o valor calculado para o imposto.

nd or type unknown

O AutoCont irá gerar na pasta cadastrada na configuração do processo a guia de recolhimento baseada nas informações do Sistema Livros Fiscais do **Mês Anterior ao Processamento**.

nd or type unknown

nd or type unknown

Se você parametrizou o Sistema Fiscal integrado com o Sistema de Contabilidade com vínculo, e no menu de Integrações definiu corretamente as contas contábeis e histórico para cada Imposto da empresa, ao realizar a Geração da Guia de Recolhimento, o Sistema irá gerar automaticamente também os lançamentos contábeis referente ao Imposto apurado.