

# Folha de Adiantamento de Salários

<https://www.youtube.com/embed/SUcxwjdUpeg>

**Folha de Adiantamento de Salário** - Clique no menu e em seguida clique em Configurar Empresa, defina o cliente do Escritório (cadastrado no Sistema Folha de Pagamento).

Defina o local que você deseja que o AutoCont Salve o arquivo da Folha de Adiantamento de Salário, em seguida confira a configuração feita para a geração do arquivo.


nd or type unknown

Após configurar o Processo que você deseja que o AutoCont realize, será necessário agendar o Processo para que seja realizado uma única vez, diariamente, semanalmente ou mensalmente.


O AutoCont possui uma agenda pré definida como sugestão para realização dos processos, para alterar esse agendamento, clique em Alterar Agendamento e faça a definição de quando o processo deverá ser realizado, salve o agendamento e o Processo será realizado de acordo com o que você definiu, para as empresas que foram configuradas para o mesmo.


nd or type unknown

Após a data e horário agendado, caso você clique no menu Log de Execução, o Sistema apresentará os processos realizados e o resultado alcançado.

nd or type unknown

Se você acessar o local definido na Configuração da Empresa para salvar o arquivo, conseguirá visualizar o arquivo gerado.

nd or type unknown

nd or type unknown

---

Revision #8

Created 19 January 2024 20:32:22 by ProjetosD

Updated 1 October 2025 13:41:54 by ProjetosD