

Folha de Adiantamento de Autônomos

<https://www.youtube.com/embed/-v9jFxm4h0M>

Folha de Adiantamento de Autônomo - Clique no menu e em seguida clique em Configurar Empresa, defina o cliente do Escritório (cadastrado no Sistema Folha de Pagamento).

Defina o local que você deseja que o AutoCont Salve o arquivo da Folha de Adiantamento de Autônomo, em seguida confira a configuração feita para a geração do arquivo.


 and or type unknown

Após configurar o Processo que você deseja que o AutoCont realize, será necessário agendar o Processo para que seja realizado uma única vez, diariamente, semanalmente ou mensalmente.


O AutoCont possui uma agenda pré definida como sugestão para realização dos processos, para alterar esse agendamento, clique em Alterar Agendamento e faça a definição de quando o processo deverá ser realizado, salve o agendamento e o Processo será realizado de acordo com o que você definiu, para as empresas que foram configuradas para o mesmo.


 and or type unknown

Após a data e horário agendado, caso você clique no menu Log de Execução, o Sistema apresentará os processos realizados e o resultado alcançado.

 and or type unknown

Se você acessar o local definido na Configuração da Empresa para salvar o arquivo, conseguirá visualizar o arquivo gerado.

 and or type unknown

 and or type unknown

Revision #8

Created 19 January 2024 20:35:06 by ProjetosD

Updated 1 October 2025 13:48:34 by ProjetosD