



Relatório de Correção Monetária

<https://www.youtube.com/embed/uglraz6yCD4>

Depois de feito os **cálculos de depreciação e correção monetária**, no menu **Movimentação>Cálculos de Depreciação e Correção Monetária**


nd or type unknown

Você conseguirá imprimir o Relatório de Correção Monetária acessando o link **Relatórios>Correção Monetária**

nd or type unknown

O Sistema disponibilizará a tela para configuração do relatório, defina:

- **Mês e ano de referência**
- **Forma do relatório (Analítico ou Sintético)**
- **Índice Econômico (Nacional ou Moeda Estrangeira)**
- **1ª Quebra**
- **Especificação da primeira quebra (disponível apenas se na 1ª quebra não foi definido Geral)**
- **2ª Quebra (disponível apenas se a 1ª quebra for diferente de Geral)**
- **Especificação da segunda quebra (disponível apenas se na 2ª quebra não foi definido Geral)**
- **Ordem do Relatório (chapa ou denominação)**
- **informe se deseja desdobrar as chapas em componentes**

nd or type unknown

Revision #6

Created 12 August 2023 08:46:36 by ProjetosD

Updated 15 May 2026 17:08:36 by ProjetosD