

Integração do Sistema Ativo com o Sistema Contábil

https://www.youtube.com/embed/WHZFTCy_Oms

1) Para que o Sistema faça corretamente a Integração com o **Sistema Contábil**, primeiramente deverá ser acessado o menu **Manutenção/Empresas/Parâmetros Adicionais da Empresa**

nd or type unknown


Na Aba Definições informe que terá Integração com a Contabilidade

nd or type unknown

Na aba [Centro de Custo](#) e [Contas Contábeis](#) deverá ser cadastradas as **Contas Contábeis de Despesa de Depreciação, Correção Monetária da Depreciação, Depreciação Acumulada e Correção Monetária.**

Deverá também ser informado se a conta de [fornecedores será Analítica ou Sintética](#),


a) Caso a opção seja por **Sintética** a Conta Contábil deverá ser cadastrada no mesmo menu.

nd or type unknown


Na aba [Históricos](#) deverão ser cadastrados os históricos para os [Lançamentos Contábeis](#)

nd or type unknown

b) Caso a opção seja por **Conta Contábil de Fornecedores Analítica** você deverá acessar o menu **Manutenção/Fornecedores/Manutenção**

nd or type unknown


Editar o [Fornecedor](#) e definir a conta contábil de cada [fornecedor](#)

nd or type unknown

Poderá, se preferir, acessar o menu **Manutenção/Tabelas/Conta Contábeis de Fornecedores/Cadastra**

 and or type unknown

Definir o [fornecedor e cadastrar a Conta Contábil](#) para o mesmo

 and or type unknown

3) Em seguida deverá acessar o menu **Manutenção/Tabelas/Contas Contábeis/Cadastra**

 and or type unknown

4) Em, seguida cadastre as Contas Contábeis para os [Bens](#).

Ao informar o Grupo deverá ser um Grupo que tenha Integração com a Contabilidade

 and or type unknown

 and or type unknown

5) Depois de realizado os cálculos e antes de realizar a [Exportação dos lançamentos para o Sistema Contábil](#) você poderá fazer uma conferência das informações que serão exportadas, para isso acesse o menu **Relatórios/Planilha Contábil**, defina o período e visualize

 and or type unknown

Serão apresentados os Lançamentos Contábeis gerados

 and or type unknown

6) Para realizar a Exportação de Dados para a contabilidade acesse o menu **Utilitários/Exportação de Dados/Contabilidade (Arquivo ou Transferência)**

 and or type unknown

Defina o período que será exportado e clique em OK

 and or type unknown

Veja também os Itens:

- [Exportando dados para a Contabilidade](#)
- [Planilha Contábil](#)

- [Integração do Sistema Ativo com o Sistema Contábil](#)
- [Cadastrando Contas Contábeis](#)
- [Grupo de Contas](#)

Revision #17

Created 7 July 2023 17:47:24 by ProjetosD

Updated 12 December 2025 20:43:26 by ProjetosD