

# Histórico de email

O Sistema possibilita que a partir do momento que seu email seja configurado no no menu Manutenção>Empresas>Dados Cadastrais da Empresa, aba configuração de email

AT Empresas - Alteração

Identificação | Parâmetros Gerais

**Identificação**

Nome Abreviado: MODELO

Tipo: ☒ CNPJ ☐ CPF ☐ Outro

CNPJ: 12.890.807/0001-26

Insc. Estadual/Produtor Rural:

Razão Social: MODELO SIMPLES NACIONAL

CAEPF: . / -

Razão Social por Extenso: MODELO SIMPLES NACIONAL

Estabelecimento: ☒ Único ☐ Matriz ☐ Filial

Situação: ☒ Ativo ☐ Inativo

Abrev. Matriz: ...

Localização | Logotipo | **Configuração de e-mail**

**Configuração de gerenciador de e-mail**

☐ Utiliza gerenciador de e-mail padrão ☒ Envia e-mail diretamente

**Configuração de e-mail direto**

Usuário (login do e-mail):

Senha do e-mail:

Servidor SMTP (Simple Mail Transfer Protocol):

Porta:

Protocolo: ☐ Nenhum ☐ Padrão ☐ TLS ☐ TLS1.2 ☒ SSL

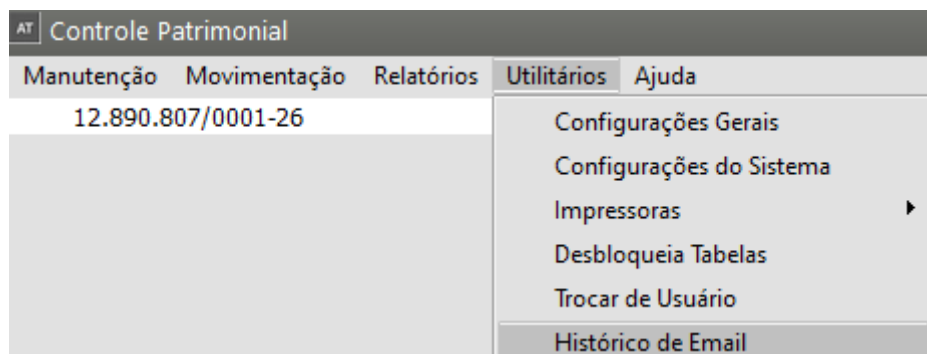
Testar envio de e-mail Carregar configuração padrão

☒ Campos obrigatórios eSocial / REINF

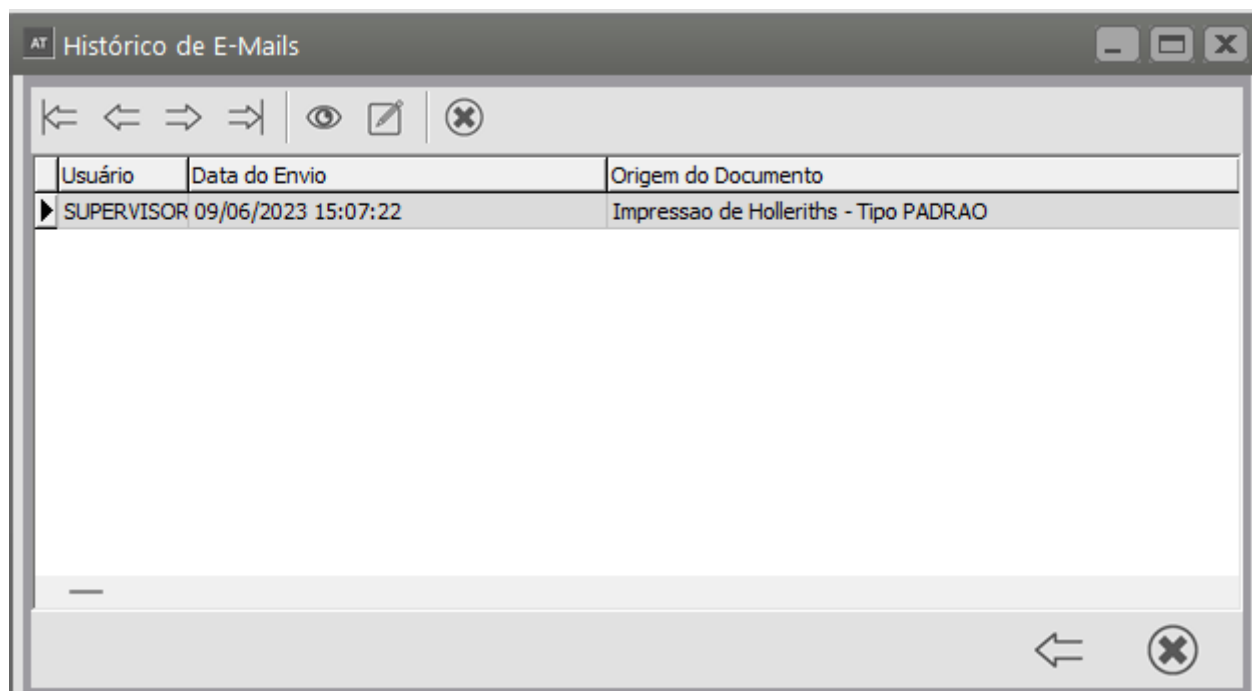
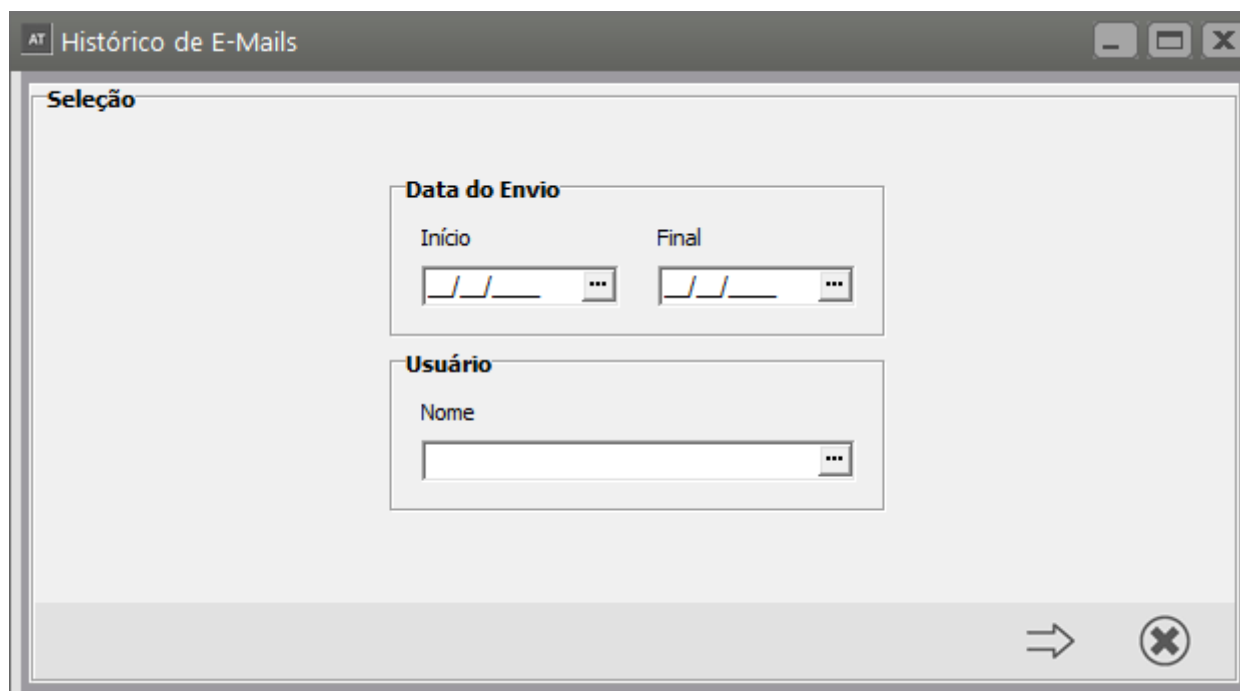
? ← [Save] [Delete] →

Você consiga enviar emails, utilizando a caixa de saída definida

A partir da configuração feita e os emails enviados, se você precisar verificar os emails enviados acesse o menu Utilitários>Histórico de email



Clique na seta Avança



Revision #2

Created 31 May 2024 20:21:46 by ProjetosD

Updated 31 May 2024 21:18:07 by ProjetosD