


Cadastrando Interessados

<https://www.youtube.com/embed/5Ey1zqPpyZ0>

São classificados como Interessados as pessoas que ainda não têm um vínculo com a empresa mas possuem interesse em algum produto ou serviço prestado.


Para cadastrá-los você acessará o menu **Manutenção/Interessados**.

nd or type unknown

Na tela de cadastro, você deverá informar os dados do interessado em questão, sendo que os números do **CPF/CNPJ/Outro e o nome são obrigatórios**.


nd or type unknown

Se você informar o e-mail ou a homepage do interessado, os títulos desses campos ficarão na cor azul. Clicando sobre eles, o sistema abrirá, automaticamente, o seu programa padrão de e-mails ou o seu navegador da Internet, sem que você precise abrir outro aplicativo.

nd or type unknown

Quando for cadastrado um pedido, uma nota fiscal ou um contrato para algum interessado, ele passará, automaticamente, a ser um cliente e seus dados deverão ser visualizados e/ou alterados na manutenção de Clientes através do menu **Manutenção/Clientes**.

Na tela de Manutenção dos Interessados, aqueles que já se tornaram clientes ficarão na cor azul

nd or type unknown

Revision #3

Created 10 May 2024 17:59:16 by ProjetosD

Updated 14 August 2025 18:10:52 by ProjetosD