

# Cadastrando Históricos para Movimentos Padrões, Movimentos dos Clientes e Conta Corrente

<https://www.youtube.com/embed/jCgAPAzWss0>

Para fazer a manutenção dos históricos utilizados no sistema acesse o menu **Manutenção/Tabelas/Históricos/Cadastre** ou **Manutenção/Tabelas/Históricos/Manutenção**.

image.png and or type unknown

Esses históricos serão utilizados nos Movimentos Padrões ([ver item Criando Movimentos Padrões para as Empresas](#)), Movimentos dos Clientes ([ver item Controlando os Movimentos dos Clientes do Escritório](#)) e Conta Corrente ([ver item Controlando os Movimentos do Escritório](#)).


Se você possuir os Sistemas Folha de Pagamento e Sistema de Livros Fiscais, é importante que sejam informados nos históricos o Código da Receita e principalmente, o Tipo da Origem do Histórico. Essas informações permitem que o sistema, no momento da Geração Automática através do menu **Movimentação/Movimentos dos Clientes/Geração Automática**

image.png and or type unknown


Acesse os Sistemas Folha de Pagamento e Livros Fiscais, de acordo com os históricos lançados no Movimento Padrão ([ver item Criando Movimentos Padrões para as Empresas](#)), e capture os valores apurados para os tributos para cada uma das empresas.

Quando o Tipo da Origem do Histórico for "Outros" é possível cadastrar um **valor unitário fixo** que será utilizado nos Movimentos dos Clientes para cálculo do valor devido ([ver item Controlando os Movimentos dos Clientes do Escritório](#)). Existe ainda a possibilidade de criar


Históricos Fixos por empresa para o período, que juntamente com valor unitário permitem ao sistema calcular os valores devidos no momento da Geração Automática. Para isso acesse o menu **Manutenção/Tabelas/Históricos Fixos**.


nd or type unknown

Informe a empresa para qual deseja cadastrar um Histórico Fixo.

nd or type unknown

Informe, também, o Histórico e o período. Se para o Histórico estiver cadastrado um valor unitário fixo, você deve informar a quantidade, caso contrário o valor deve ser informado.

nd or type unknown

nd or type unknown

Outra informação muito importante no Cadastro do Histórico (Não fixo) é o Tipo do Histórico. Através dele é que o sistema terá condições de apurar os saldos de cada cliente e, conseqüentemente, os saldos do escritório. Os tipos poderão ser Tributo, Receita ou Despesa/Reembolso, como seguem:

**a) Tributo:**

representam os tributos devidos pelas empresas e que serão pagos pelo escritório para posterior reembolso (como IPI, ICMS, etc.). Observação: nos casos em que a própria empresa devedora do tributo efetuar o pagamento esse histórico não deverá ser lançado para a mesma.

**b) Receita:**

representam as receitas do escritório, provenientes da sua atividade ou de outros recursos (como o recebimento do aluguel de um imóvel de propriedade do escritório).

**c) Despesa:**

representam as despesas dos clientes (como xerox, impressos, etc.) e do próprio escritório (como aluguel, salário dos funcionários, etc.).

**d) Adiantamento de clientes:**

representam os adiantamentos fornecidos pelo cliente do Escritório Contábil

nd or type unknown

**Veja também os Itens:**

- [Cadastrando Históricos para Movimentos Padrões, Movimentos dos Clientes e Conta Corrente](#)

- [Criando Movimentos Padrões para as Empresas Clientes do Escritório Contábil](#)
  - [Imprimindo Recibos dos Movimentos dos Clientes](#)
  - [Cadastro de Históricos Fixos para as Movimentações Automáticas](#)
  - [Geração Automática de Movimentos dos Clientes do Escritório Contábil](#)
  - [Consulta de Recibos dos Movimentos dos Clientes do Escritório Contábil](#)
  - [Relatório de Movimentação dos Clientes do Escritório Contábil](#)
  - [Baixa dos Movimentos dos Clientes do Escritório Contábil](#)
  - [Geração Automática de Movimentos](#)
- 

Revision #14

Created 7 July 2023 18:02:59 by ProjetosD

Updated 17 May 2026 11:33:51 by ProjetosD