


Baixa do Adiantamento do Cliente do Escritório Contábil


<https://www.youtube.com/embed/A7RIFybJu9E>

Para dar Baixa do Adiantamento do Cliente ([ver item Cadastro de Adiantamento dos Clientes do Escritório de Contabilidade](#))


Acesse o menu **Movimentação>Movimentos do Clientes>Por Empresa**

nd or type unknown


Será apresentada a tela para definir para qual **Cliente** será feita a **baixa do Adiantamento do Cliente** e clique na seta Avança

nd or type unknown


Defina qual o documento que está sendo baixado com o **Adiantamento de Cliente** cadastrado e clique no botão “Edita”.

nd or type unknown

Clique no botão **“Adiantamento Cliente”**.

nd or type unknown

O valor do **Adiantamento do Cliente** será carregado para o campo Recebimentos

nd or type unknown

Veja também os Itens:

- [Cadastro de Adiantamentos dos Clientes do Escritório Contábil](#)
- [Baixa do Adiantamento do Cliente do Escritório Contábil](#)

