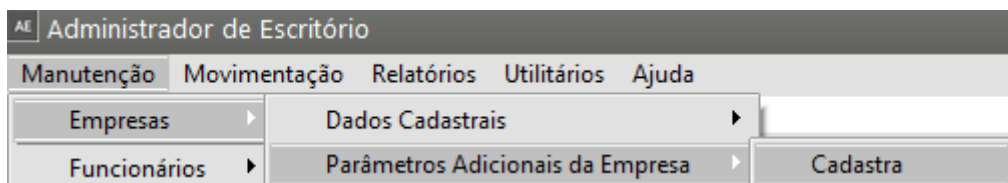


# Parametrizando os dados do Cliente do escritório e informações cadastrais

## Veja também os Itens:

- [Cadastrando Empresas](#)
- [Parametrizando a Empresa](#)
- [Realizando Operações por Grupo de Empresas](#)
- [Criando Empresas Modelo](#)
- [Cadastrando Empresas - Clientes do Escritório Contábil](#)
- [Parametrizando os dados do Cliente do Escritório e Informações Cadastrais](#)

Para parametrizar a empresa você deverá acessar o menu **Manutenção/Empresas/Parâmetros Adicionais da Empresas**



Preste muita atenção no preenchimento das informações, pois são elas que determinarão a forma que o sistema funcionará com relação a essa empresa.

A tela de Parâmetros está subdividida em três abas:

## 1 - informações Cadastrais

- Empresa: Defina a empresa que deseja parametrizar
- Movimento Padrão: Informe o Movimento Padrão utilizado pela empresa definida
- Valor Honorários: Informe o valor de honorários que a empresa pagará ao escritório para que, através do Movimento Padrão, o sistema possa gerar automaticamente o valor a receber para cada mês, para todos os clientes do escritório, através da opção

Movimentação/Movimentos dos Clientes/[Geração Automática.](#)

- Informações Contábeis: Informe os valores das Vendas e Compras do último ano, se você possuir o Sistema Fiscal, poderá clicar no botão “Cálculo de Compras e Vendas do último ano” e terá o valor dos campos, automaticamente.
- Recebimento: No grupo Recebimento você poderá optar pelo Recebimento dos Honorários dentro ou fora do mês definido, além de escolher se será no último dia do mês ou um outro dia específico.
- Informações Cadastrais: Aqui você poderá fornecer ao sistema informações da constituição da empresa, como valor inicial do Capital Social e a data de abertura da empresa, data do Cartão do CNPJ e sua situação, o ramo de atividade da empresa. Essas informações serão utilizadas na impressão da [Ficha Cadastral da Empresa.](#)

A janela "Parâmetros Adicionais da Empresa - Alteração" possui três abas: "Informações Cadastrais", "Principais Clientes/Fornecedores" e "Alterações Contratuais".

**Informações Cadastrais**

**Empresa**

Abreviado: MODELSS2 ... Nome: EMPRESA MODELO 2 - INDÚSTRIA +

Movimento Padrão: PADRAO1 ... Valor Honorários: R\$ 500,00

**Inf. Contábeis**

Compras do Último Ano: R\$ 22.000,00 Vendas do Último Ano: R\$ 37.000,00

**Recebimento**

☐ Vencimento Dentro do Mês ☒ Vencimento no Último Dia Dia Vencimento: 01

**Inf. Cadastrais**

Data de Abertura: 01/01/2023 ... Capital Social: R\$ 18.000,00 Validade do Cartão: 01/01/2030 ... Situação: Ativa

Ramo de Atividade: Comércio

Barra de ferramentas inferior: ? < [Ícone de Disco] [Ícone de Documento com X] >

## 2 - Principais Clientes/Fornecedores

Você poderá informar os principais Clientes e Fornecedores da empresa. Essas informações serão utilizadas na impressão da [Ficha Cadastral da Empresa.](#)

AE Parâmetros Adicionais da Empresa - Alteração

Informações Cadastrais | Principais Clientes/Fornecedores | Alterações Contratuais

**Clientes**

Nome	Telefone
Cliente 1	(11) 1111-1111
Nome	Telefone
Cliente 2	(11) 2222-2222
Nome	Telefone
Cliente 3	(11) 3333-3333

**Fornecedores**

Nome	Telefone
Fornecedor 1	(11) 4444-4444
Nome	Telefone
Fornecedor 2	(11) 5555-5555
Nome	Telefone
Fornecedor 3	(11) 6666-6666

?, ←, [Save Icon], [Print Icon], →

### 3 - Alterações Contratuais

Você poderá informar as alterações contratuais que ocorreram na empresa (exemplo - Inclusão de um novo sócio, saída de um sócio, etc). Essas informações serão utilizadas na impressão da [Ficha Cadastral da Empresa](#).

AE

Parâmetros Adicionais da Empresa - Alteração

Informações Cadastrais

Principais Clientes/Fornecedores

Alterações Contratuais

Tipo

Inclusão de Sócio

Data

01/02/2023

...

Tipo

Alteração do Capital Social

Data

01/03/2023

...

Tipo

Alteração dos Percentuais s/ o Capital

Data

01/04/2023

...

Tipo

Saída de Sócio


Data


01/05/2023

...

?

←





→

Revision #5

Created 7 July 2023 18:39:52 by ProjetosD

Updated 10 September 2024 18:33:30 by ProjetosD