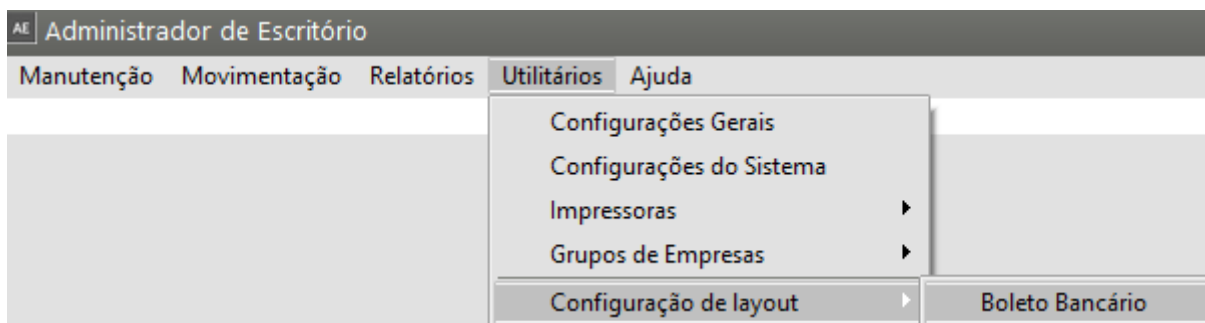


Configuração de Boleto Bancário - Layout

Veja também os Itens:

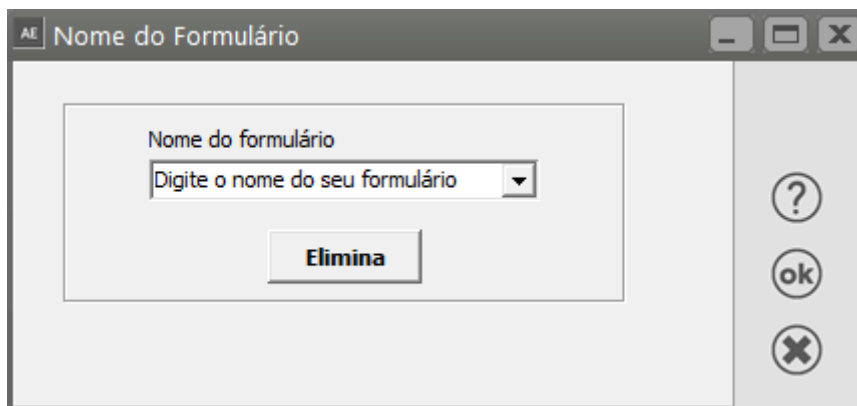
- [Configuração de Boleto Bancário - Layout](#)
- [Configurando e Imprimindo Boletos Bancários](#)
- [Impressão do Boleto Bancário](#)

Para que você consiga realizar a Configuração de seu Boleto Bancário, deverá acessar o menu **Utilitários>Configuração de layout>Boleto Bancário**



Digite um nome pra definição de seu formulário

Basta Digitar a informação no campo e clique em OK



Em seguida defina se o modo de impressão será **Normal ou Condensado**

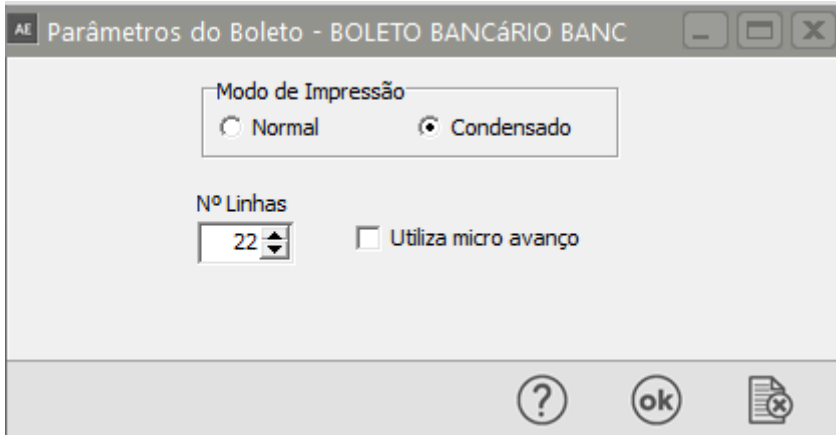
- **Normal - Impressão 48 colunas por linha**

- **Condensado - 54 colunas por linha**

Defina o número de linhas que seu boleto conterà

Defina se será utilizado micro avanço na impressão

Importante: Após a definição você clicará em OK para terminar a configuração e caso no momento de realizar o teste de impressão do boleto você verificar que não ficou correto, poderá voltar nesta tela e mudar as informações para realização de um novo teste.



Depois que você definiu os parâmetros do boleto e clicou em ok será aberta a tela par configurar o boleto bancário

Existem informações que terão 3 campos, outras que terão dois campos

- **Primeiro Campo - você deverá informar a linha em que a informação será impressa**
- **Segundo Campo - você deverá informar a coluna em que a informação será impressa**
- **Terceiro Campo - você deverá informar a quantidade de casas decimais ou caracteres que o campo terá**

Sendo que:

- **Quando o campo for em valor será definido a quantidade de casas decimais que o campo terá**
- **Quando o campo não for em valor será definida a quantidade de caracteres que o campo terá**

Configurador de Boleto Bancário - BOLETO BANCÁRIO BANC												
Local de Pagamento										Vencimento		
1 3 40										1 10		
CEDENTE <i>MODELO SIMPLES NACIONAL</i>												
Data Documento		Nr. Documento		Espécie Doc.		Aceite		Data Process.		Uso do Banco		
5 3		5 20		5 53		5 66		5 75				
Carteira		Espécie		Quantidade		Valor		(=) Valor do Documento				
6 24		6 35		6 77		6 77 2		6 95 2				
Instruções (Texto de Responsabilidade do Cedente)										Uso do Banco		
9 3 45												
SACADO												
Razão Social										C.G.C.		
15 10 50										15 90		
Endereço		Número		Complemento		Bairro						
16 3 35		0 0		16 48 15		16 65 10						
CEP		Cidade		UF		Código da Região		Nome Região				
16 78		16 90 20		16 113		0 0		0 0 0				
? ok X												

Revision #7

Created 16 August 2023 17:06:54 by ProjetosD

Updated 10 September 2024 14:42:07 by ProjetosD