


# Cadastro das Movimentações dos Clientes do Escritório Contábil

## Veja também os Itens:


- [Cadastrando Históricos para Movimentos Padrões, Movimentos dos Clientes e Conta Corrente](#)
- [Criando Movimentos Padrões para as Empresas Clientes do Escritório Contábil](#)
- [Imprimindo Recibos dos Movimentos dos Clientes](#)
- [Cadastro de Históricos Fixos para as Movimentações Automáticas](#)
- [Geração Automática de Movimentos dos Clientes do Escritório Contábil](#)
- [Consulta de Recibos dos Movimentos dos Clientes do Escritório Contábil](#)
- [Relatório de Movimentação dos Clientes do Escritório Contábil](#)
- [Baixa dos Movimentos dos Clientes do Escritório Contábil](#)
- [Geração Automática de Movimentos](#)

O cadastro das **Movimentações dos Clientes** deverá ser realizada no menu **Movimentação/Movimentações dos Clientes**

- **Por Empresa**
- **Por Histórico**
- **Geração Automática**

 image not found or type unknown

Defina para qual **Cliente** do escritório será realizada a Movimentação

 image not found or type unknown


 Clique na seta Avança e serão apresentadas as **Movimentações já realizada para o Cliente**, clique no botão “Novo”

image.png  
Image not found or type unknown

Será apresentada a tela para o cadastro de uma nova **Movimentação para o Cliente**, defina **mês e ano** da movimentação, o **código do histórico, complemento do histórico** (opcional), **quantidade, valor devido, data de vencimento e desconto** (os campos disponibilizados para preenchimento serão apresentados conforme o tipo de documento cadastrado).

image.png  
Image not found or type unknown

---

Revision #5

Created 7 July 2023 18:47:14 by ProjetosD

Updated 29 May 2025 12:40:32 by ProjetosD