

# Relatório de Rastreabilidade de Ordens de Serviço

<https://www.youtube.com/embed/EDeUUTFK4U4>

Para que o Relatório de Rastreabilidade de Ordem de Serviço seja habilitado será necessário:

- Empresa estar inicializada no Sistema Vendas
- Empresa estar inicializada no Sistema Controle de Compras
- Habilitar o checkBox "**Gera Ordens de Serviço na entrada do material pelo SSCompras**" dos parâmetros do SAC (para que você consiga realizar essa habilitação, nos Parâmetros Adicionais da Empresa no Sistema Controle de Compras você deverá parametrizar que utiliza Controle de Estoque de Terceiros com Origem na Entrada ou Ambos.

Para imprimir o relatório de Rastreabilidade de Ordens de Serviço, acesse o menu Relatórios/Relatório de Rastreabilidade de Ordens de Serviço.

[image.png](#) and or type unknown

Este relatório mostrará os documentos dos Sistemas Controle de Compras e Sistema de Vendas relacionados a Ordem de Serviço gerada na entrada do material pelo Sistema Controle de Compras.

Você poderá definir qual o nível de rastreio que deverá ser levado em Consideração


- Notificação de Recebimento
- Ordem de Serviço
- Orçamento
- Pedido
- Nota Fiscal
- Última Situação

[image.png](#) and or type unknown


Em seguida você deverá definir a especificação de acordo com a Seleção anterior

[image.png](#) and or type unknown


Poderá ser feita a rastreabilidade através da definição do Cliente

nd or type unknown


A rastreabilidade pode ser feita, também informando o Produto na Empresa

nd or type unknown

Agora defina a quebra do relatório

nd or type unknown

No botão Selecciona Campos defina quais são os campos que deverão ser apresentados no relatório

nd or type unknown

Rastreabilidade de Ordem de Serviço

nd or type unknown

**Veja também o item:**

- [Cadastrando Ordens de Serviço](#)

---

Revision #12

Created 14 July 2023 18:23:11 by ProjetosD

Updated 29 May 2026 14:44:56 by ProjetosD