


Imprimindo Apontamento de Mão de Obra Direta da Ordem de Serviço

<https://www.youtube.com/embed/FVrVa-WxpSc>


Para emitir o relatório de Apontamento de Mão-de-Obra Direta você deve acessar o menu **Relatórios/Apontamento de Mão-de-Obra Direta**.

nd or type unknown


Este relatório pode ser emitido de modo analítico ou sintético.

nd or type unknown


Ele apresenta todas horas trabalhadas pelos técnicos/operadores, de acordo com a quebra e o período escolhidos.


nd or type unknown


Há também a opção de escolha entre imprimir somente as Ordens de Serviço ou Todos os documentos.

nd or type unknown

A opção **Imprime valor de venda** deve ser assinalada se você quiser que seja listado no relatório o valor de venda de cada apontamento de mão-de-obra impresso.

nd or type unknown

nd or type unknown

nd or type unknown

Veja também o item:

- [Cadastrando Ordens de Serviço](#)

- Realizando Apontamento de Mão de Obra Direta na Ordem de Serviço
-

Revision #11

Created 14 July 2023 18:22:02 by ProjetosD

Updated 29 May 2026 14:42:06 by ProjetosD