

# Gerador de Relatórios - Operadores

## OPERADORES:

Para que você entenda melhor como funciona os operadores dentro das condições em relação aos campos e aos comparadores, utilizaremos a tabela FUNCIO como exemplo, que foi explicada [anteriormente](#). É necessário também que você já tenha conhecimento dos [Comparadores](#).

FUNCIO		
CODIGO	NOME	SALARIO
001	MARIA CRISTINA	850,00
002	JOAQUIM JOSÉ	1050,00
003	ANGELA MARIA	1000,00
004	PEDRO AUGUSTO	900,00

CLIENTES		
NUMERO	NOME	DATA DO CADASTRO
111.222.333-44	MARIA CRISTINA	10/02/2003
123.715.188-08	JOAQUIM JOSÉ	20/03/2003
154.781.568-09	ANGELA MARIA	25/03/2003
215.338.828-78	PEDRO AUGUSTO	28/02/2003


FORNEC		
NUMERO	NOME	DATA DO CADASTRO
111.222.333-44	MARIA CRISTINA	10/02/2003
123.715.188-08	JOAQUIM JOSÉ	20/03/2003
154.781.568-09	ANGELA MARIA	25/03/2003
215.338.828-78	PEDRO AUGUSTO	28/02/2003

LANC2003
----------


CODIGO	DATA	HISTORICO	DATA
1	10/02/2003	COMPRA MATÉRIA PRIMA	850,00
2	20/03/2003	PGTO DE DUPLICATA	1050,00
3	25/03/2003	NOTA FISCAL DE COMPRA	1000,00
4	28/02/2003	DEVOLUÇÃO MERCADORIAS	900,00

HISTORAE			
CODIGO	DESCRICAO	TIPO	VALOR UNITARIO
1	MATERIAIS DE ESCRITÓRIO	D	850,00
2	HONORÁRIOS	R	1050,00
3	DESPESAS COM MATERIAIS	D	1000,00
4	DARF - IRPJ	T	900,00


Dentro da aba condições estarão disponíveis os Operadores:

 not found or type unknown **MAIOR QUE** : Retorna os registros que o conteúdo do campo comparado for maior que o valor utilizado para comparação. Por exemplo : Listar todos os funcionários que tenham salário superior a R\$ 1.000,00. A condição ficaria da seguinte forma:

Lê - se : Retorne os registros cujo campo Salario seja maior que R\$ 1000,00. No relatório seria impresso apenas o segundo registro da tabela que é o funcionário Joaquim José.

 not found or type unknown **MENOR QUE** : Retorna os registros que o conteúdo do campo comparado for menor que o valor utilizado para comparação. Por exemplo : Listar todos os funcionários que tenham salário inferior a R\$ 1.000,00. A condição ficaria da seguinte forma:

Lê - se : Retorne os registros cujo campo Salário seja menor que R\$ 1000,00. No relatório seriam impressos o primeiro e o último registro da tabela que são dos funcionários Maria Cristina e Pedro Augusto.

 not found or type unknown **MAIOR OU IGUAL A, MENOR OU IGUAL A** : Estes dois operadores combinam os operadores descritos acima com o operador IGUAL A, além de verificar se o valor é maior ou menor que, ele retorna também os registro que possuem o conteúdo do campo comparado igual ao valor de comparação. Se no primeiro exemplo substituirmos o operador de Maior que para Maior ou igual a, além do registro do funcionário Joaquim José, seria retornado também o registro da funcionária Angela Maria que possui o salário igual a R\$ 1000,00. E no segundo exemplo se substituirmos para menor ou igual a, além dos registros retornados, seria impresso também o da funcionária Angela Maria.

Estes dois operadores são utilizados também na comparação de datas, onde você poderá

identificar um período de comparação. Por exemplo:

Lê-se: Retorne os registros cujo campo Data de Admissão seja maior ou igual que o valor da variável inicial (DtIni) e que o campo Data de Admissão seja menor ou igual que o valor da variável final (DtFim). Neste caso se no momento da impressão do relatório você informar como DtIni 01/10/2003 e DtFim 31/10/2003, o sistema irá retornar os registros em que a data de admissão dos funcionários ocorreram neste período inclusive os que foram admitidos nos dias 01 e 31 de outubro.

Neste exemplo os dois operadores foram utilizados em conjunto e com o mesmo campo. Porém nada impede que você utilize cada um deles individualmente ou com campos distintos.



Image not found or type unknown



IGUAL A , DIFERENTE DE : Retorna os registros que o conteúdo do campo são exatamente

iguais ou diferentes do valor utilizado para comparação. No primeiro exemplo, se substituirmos o operador Maior que para Igual a, o sistema retornaria apenas o registro da funcionária Angela Maria que possui salário igual a R\$ 1000,00. Da mesma forma se utilizarmos o operador Diferente de, retornaria todos os outros 3 registros, exceto o da funcionária Angela Maria.

Image not found or type unknown

LIKE : Retorna os registros que o conteúdo do campo comparado corresponda a parte, início ou fim do valor utilizado para comparação. Para isso no momento de imprimir o relatório você utilizará o caracter "%" para indicar se o começo ou o final do conteúdo do campo será desconsiderado da comparação e logo a seguir informar o valor que será comparado. Por exemplo: Listar todos os funcionários que possuam o nome Maria, no inicio ou no Fim do nome:

Lê-se: Retorne os registros cujo campo Nome tenha parte do valor da variável Parte. No momento da impressão do relatório você informará como conteúdo da variável Parte %MARIA%, o sistema irá retornar os registros das funcionárias Maria Cristina e Angela Maria. Porém se você informar %MARIA, apenas o registro da funcionária Angela Maria será retornado. O mesmo vale para MARIA%, o sistema retornará Maria Cristina apenas.

---

Revision #3

Created 15 July 2023 07:42:28 by ProjetosD

Updated 5 April 2024 12:18:54 by ProjetosD