

Gerador de Relatórios - Comparador

Comparador

Os comparadores disponíveis são utilizados dentro das condições para que seu conteúdo ou valor seja comparado a um campo da tabela. Se o conteúdo do campo satisfizer a condição de acordo com os valores dos comparadores, este registro será selecionado. Eles serão utilizados sempre em relação a um campo da tabela. Os comparadores disponíveis são Campo, Variável e Valor:

Campo

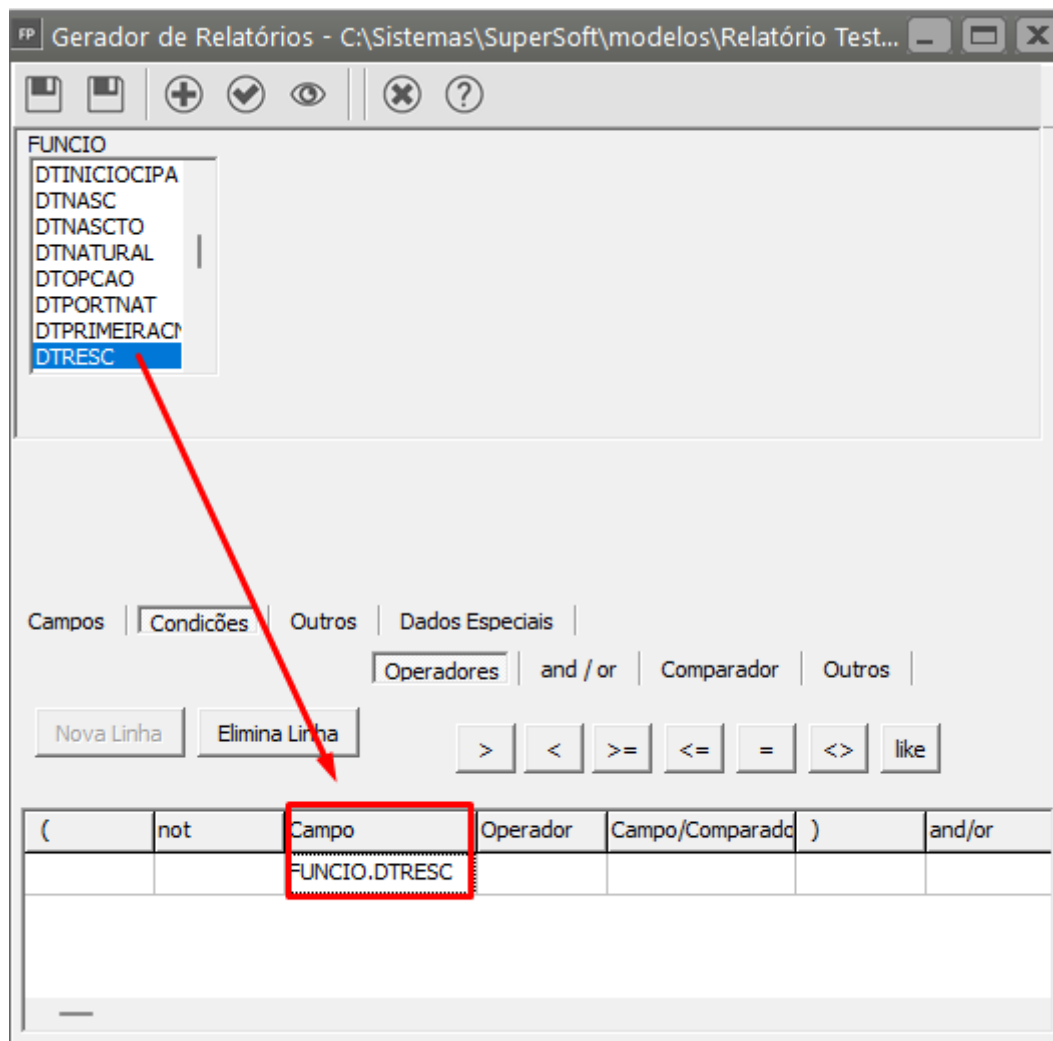
Utilizando um campo na comparação, significa que o registro será comparado ao conteúdo de um campo de uma determinada tabela. Por exemplo, listar todos os funcionários que possuam alteração cadastral. Para isso você deverá comparar o campo CodFunc da tabela de Funcionários com o comparador Campo que será igual a Código da tabela de Alteração de Carteira. Este tipo de comparação entre duas tabelas é necessária quando por exemplo neste caso, queremos que no relatório seja impresso o nome do funcionário que está na tabela de cadastro de funcionários. E para saber quem teve alteração cadastral, cujos dados estão na tabela de alteração cadastral, precisamos igualar os campos das duas tabelas.

Veja que, antes de um determinado campo, vem o nome da tabela, isto para você ter certeza que está incluindo os campos da tabela correta.

Dando um novo Exemplo:

Vamos supor que você deseja uma relatório que contenha nome, CPF e RG (conforme já selecionado anteriormente) apenas dos funcionários ativos na Empresa

Desta forma, na aba condições iremos selecionar DTRESC (data de rescisão), para que o Sistema pesquise pela data de rescisão de todos os funcionários



Arraste o campo DTRESC (Data de Rescisão) para Campo, na parte inferior da montagem do Relatório

FP Gerador de Relatórios - C:\Sistemas\SuperSoft\models\Relatório Test...

FUNCIO
 DTINICIOIPA
 DTNASC
 DTNASCCTO
 DTNATURAL
 DTOPCAO
 DTPORTNAT
 DTPRIMEIRAC
 DTRESC

Campos | **Condições** | Outros | Dados Especiais |

Operadores | and / or | Comparador | Outros |

(not	Campo	Operador	Campo/Comparado)	and/or
		FUNCIO.DTRESC				

Agora iremos definir o Operador.

No nosso caso eu quero que o relatório liste todos os funcionários que tenham o campo Data de Rescisão (do cadastro dos funcionários) sem preenchimento (pois quero apenas os funcionários ativos na empresa)

Por isso o meu Operador será (=)

Para definir o Operador, arraste o mesmo para o campo Operador

Gerador de Relatórios - C:\Sistemas\SuperSoft\models\Relatório Test...

FUNCIO

DTINICIOIPA
DTNASC
DTNASCTO
DTNATURAL
DTPCAO
DTPORTNAT
DTPRIMEIRACI
DTRESC

Campos | Condições | Outros | Dados Especiais |

Operadores | and / or | Comparador | Outros |

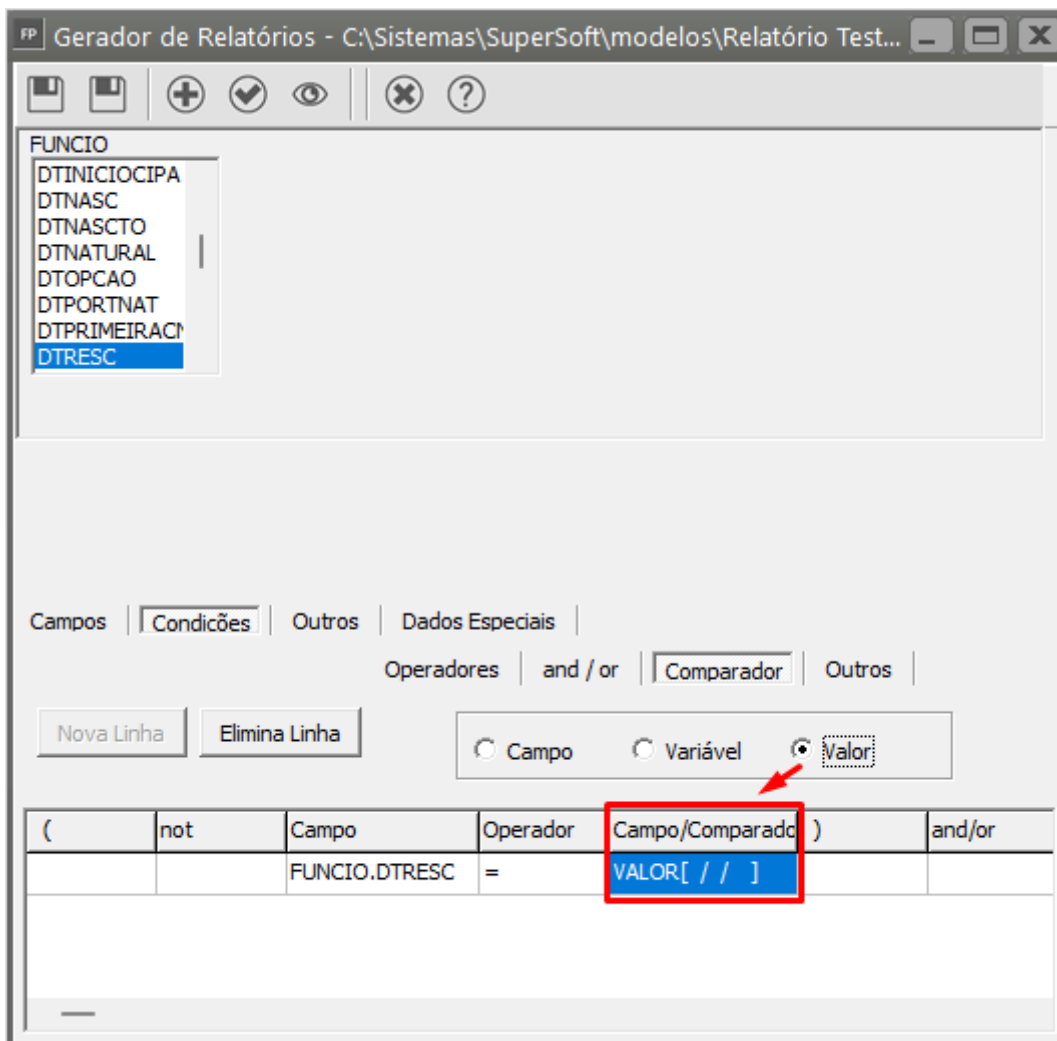
Nova Linha | Elimina Linha

> < >= <= = <> like

(not	Campo	Operador	Campo/Comparado)	and/or
		FUNCIO.DTRESC	=			

Agora iremos definir o Valor (campo que será comparado no cadastro de todos os funcionários)

Clique em Valor e em seguida clique no Campo/Comparador, o Sistema irá apresentar a máscara de data



Se deixarmos o campo/comparador em branco, o Sistema entenderá que eu desejo que o Relatório apresente todos os campos definidos na aba Campo, de todos os funcionários que a data da rescisão esteja em branco (funcionários ativos na empresa).

Se eu definir uma data de rescisão o Sistema irá apresentar no relatórios os campos solicitados apenas para os funcionários que a data de rescisão seja a que eu definir.

Observação

Variável

Utilizando uma variável na comparação, significa que o registro será comparado ao conteúdo de uma variável, neste caso, ao pedir a impressão do relatório o sistema irá disponibilizar campos para que você informe o valor das variáveis. O nome é sugestivo se levarmos em consideração que a cada emissão do relatório o conteúdo desta variável poderá ser diferente. Então lembre-se que, quando estivermos falando de variáveis significa que é um valor que será informado por você no momento da impressão do relatório.

Uma consideração importante: o conteúdo da variável deverá sempre corresponder ao mesmo tipo do campo que está sendo utilizado para comparação. Se o campo for do tipo Data, na variável você deverá obrigatoriamente informar como conteúdo da variável uma data. Se o tipo do campo

for Valor (Número), o conteúdo da variável deverá ser um valor, e se o campo for do tipo caracter (letras) o conteúdo deverá ser uma palavra ou letras.

Sempre que você escolher este tipo de comparador, estará disponível a coluna Descr. da Variável, para que você informe o nome que o campo receberá na tela de impressão do relatório identificando que conteúdo ela deverá receber. No exemplo abaixo, comparamos o campo Data de Admissão do funcionário com a variável "DtIni", que é o nome considerado internamente pelo sistema. Para apresentação na tela, foi atribuído o nome "Dt. Inicial".

Valor

Utilizando um Valor significa que o registro será comparado a um Valor (correspondente ao tipo do campo) que será informado na própria condição. No exemplo comparamos o campo data da rescisão em branco, ao cadastro de cada funcionário da empresa.

Nos comparadores Valor e Campo, nunca será disponibilizado campos para você informar o conteúdo de comparação no momento da impressão dos relatórios. Portanto, se o conteúdo de comparação não for fixo, é aconselhável você utilizar o comparador Variável.

OPERADORES:

Para que você entenda melhor como funciona os operadores dentro das condições em relação aos campos e aos comparadores, utilizaremos a tabela FUNCIO como exemplo, que foi explicada [anteriormente](#). É necessário também que você já tenha conhecimento dos [Comparadores](#).

FUNCIO		
CODIGO	NOME	SALARIO
001	MARIA CRISTINA	850,00
002	JOAQUIM JOSÉ	1050,00
003	ANGELA MARIA	1000,00
004	PEDRO AUGUSTO	900,00

CLIENTES		
NUMERO	NOME	DATA DO CADASTRO
111.222.333-44	MARIA CRISTINA	10/02/2003
123.715.188-08	JOAQUIM JOSÉ	20/03/2003
154.781.568-09	ANGELA MARIA	25/03/2003
215.338.828-78	PEDRO AUGUSTO	28/02/2003


FORNEC		
NUMERO	NOME	DATA DO CADASTRO

111.222.333-44	MARIA CRISTINA	10/02/2003
123.715.188-08	JOAQUIM JOSÉ	20/03/2003
154.781.568-09	ANGELA MARIA	25/03/2003
215.338.828-78	PEDRO AUGUSTO	28/02/2003


LANC2003			
CODIGO	DATA	HISTORICO	DATA
1	10/02/2003	COMPRA MATÉRIA PRIMA	850,00
2	20/03/2003	PGTO DE DUPLICATA	1050,00
3	25/03/2003	NOTA FISCAL DE COMPRA	1000,00
4	28/02/2003	DEVOLUÇÃO MERCADORIAS	900,00

HISTORAE			
CODIGO	DESCRICAO	TIPO	VALOR UNITARIO
1	MATERIAIS DE ESCRITÓRIO	D	850,00
2	HONORÁRIOS	R	1050,00
3	DESPESAS COM MATERIAIS	D	1000,00
4	DARF - IRPJ	T	900,00

Dentro da aba condições estarão disponíveis os Operadores:

 not found or type unknown **MAIOR QUE** : Retorna os registros que o conteúdo do campo comparado for maior que o valor utilizado para comparação. Por exemplo : Listar todos os funcionários que tenham salário superior a R\$ 1.000,00. A condição ficaria da seguinte forma:

Lê - se : Retorne os registros cujo campo Salario seja maior que R\$ 1000,00. No relatório seria impresso apenas o segundo registro da tabela que é o funcionário Joaquim José.

 not found or type unknown **MENOR QUE** : Retorna os registros que o conteúdo do campo comparado for menor que o valor utilizado para comparação. Por exemplo : Listar todos os funcionários que tenham salário inferior a R\$ 1.000,00. A condição ficaria da seguinte forma:

Lê - se : Retorne os registros cujo campo Salário seja menor que R\$ 1000,00. No relatório seriam impressos o primeiro e o último registro da tabela que são dos funcionários Maria Cristina e Pedro Augusto.



MAIOR OU IGUAL A, MENOR OU IGUAL A : Estes dois operadores combinam os operadores descritos acima com o operador IGUAL A, além de verificar se o valor é maior ou menor que, ele retorna também os registros que possuem o conteúdo do campo comparado igual ao valor de comparação. Se no primeiro exemplo substituirmos o operador de Maior que para Maior ou igual a, além do registro do funcionário Joaquim José, seria retornado também o registro da funcionária Angela Maria que possui o salário igual a R\$ 1000,00. E no segundo exemplo se substituirmos para menor ou igual a, além dos registros retornados, seria impresso também o da funcionária Angela Maria.

Estes dois operadores são utilizados também na comparação de datas, onde você poderá identificar um período de comparação. Por exemplo:

Lê-se: Retorne os registros cujo campo Data de Admissão seja maior ou igual que o valor da variável inicial (DtIni) e que o campo Data de Admissão seja menor ou igual que o valor da variável final (DtFim). Neste caso se no momento da impressão do relatório você informar como DtIni 01/10/2003 e DtFim 31/10/2003, o sistema irá retornar os registros em que a data de admissão dos funcionários ocorreram neste período inclusive os que foram admitidos nos dias 01 e 31 de outubro.

Neste exemplo os dois operadores foram utilizados em conjunto e com o mesmo campo. Porém nada impede que você utilize cada um deles individualmente ou com campos distintos.



IGUAL A, DIFERENTE DE : Retorna os registros que o conteúdo do campo são exatamente iguais ou diferentes do valor utilizado para comparação. No primeiro exemplo, se substituirmos o operador Maior que para Igual a, o sistema retornaria apenas o registro da funcionária Angela Maria que possui salário igual a R\$ 1000,00. Da mesma forma se utilizarmos o operador Diferente de, retornaria todos os outros 3 registros, exceto o da funcionária Angela Maria.



LIKE : Retorna os registros que o conteúdo do campo comparado corresponda a parte, início ou fim do valor utilizado para comparação. Para isso no momento de imprimir o relatório você utilizará o caracter "%" para indicar se o começo ou o final do conteúdo do campo será desconsiderado da comparação e logo a seguir informar o valor que será comparado. Por exemplo: Listar todos os funcionários que possuam o nome Maria, no início ou no Fim do nome:

Lê-se: Retorne os registros cujo campo Nome tenha parte do valor da variável Parte. No momento da impressão do relatório você informará como conteúdo da variável Parte %MARIA%, o sistema irá retornar os registros das funcionárias Maria Cristina e Angela Maria. Porém se você informar %MARIA, apenas o registro da funcionária Angela Maria será retornado. O mesmo vale para MARIA%, o sistema retornará Maria Cristina apenas.