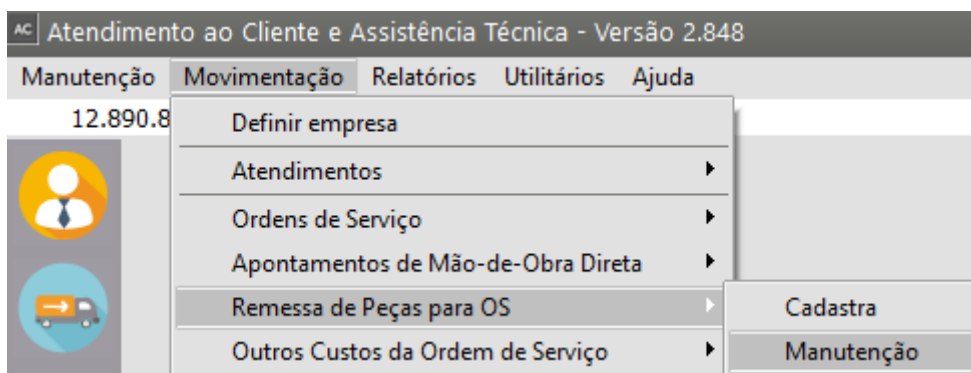


Excluindo Remessas de Peças para Ordem de Serviço por faixa

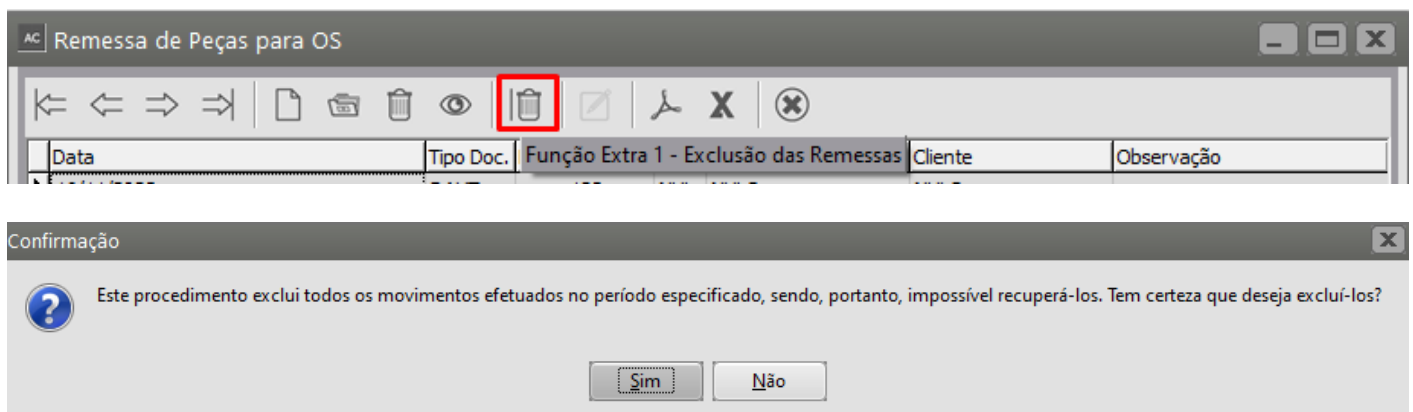
Veja também o Item:

- [Cadastrando Ordens de Serviço](#)

Pode ser feita a exclusão de Remessas de Peças Para OS por faixa de Documentos acessando o menu **Movimentação/Remessas de Peças para OS/Manutenção**.



Pressionando o botão Exclusão das Remessas, será exibida a seguinte tela:



AC Exclusão de Remessas de Peças para OS

Período de Referência

Data Inicial: // ... Data Final: // ...

Tipo de Documento

...

Cliente/Fornecedor

Tipo: ☒ CNPJ ☐ CPF ☐ Outros

Emitente: ☐ C ☒ F

CNPJ: . . / - - ...

ok [Document Icon]

Nesta tela, você deve informar um período para a exclusão dos movimentos.

ATENÇÃO:

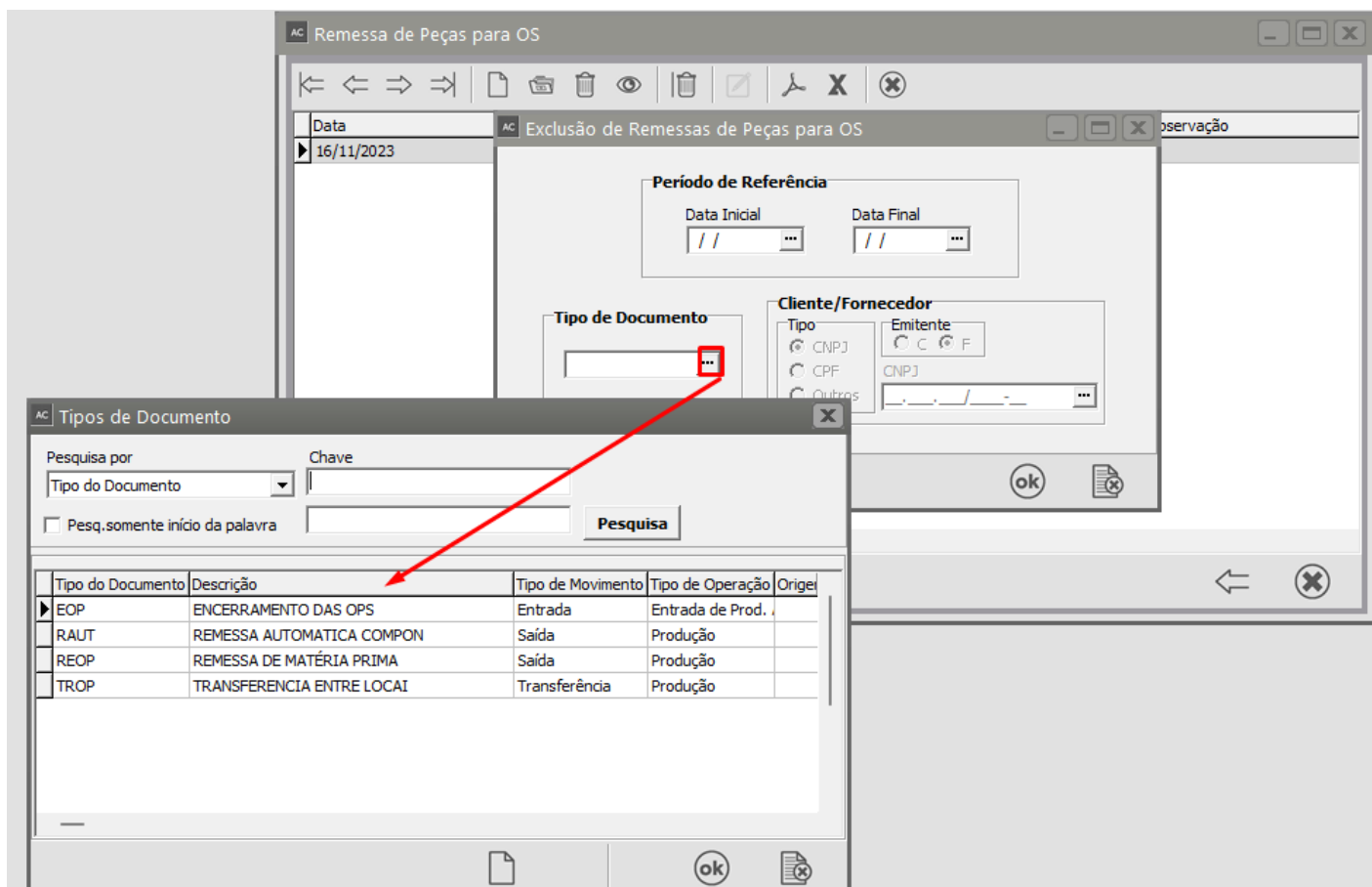
Se você pressionar OK sem preencher as outras informações, todos os movimentos desse período serão excluídos.

AC Exclusão de Remessas de Peças para OS

Período de Referência

Data Inicial: // ... Data Final: // ...

Se você preencher o [Tipo de Documento](#), todos os movimentos que possuam o Tipo de Documento informado serão excluídos. De acordo com o Tipo do Documento, o Cliente/Fornecedor será disponibilizado para informação (operações com **Terceiros, Compras** (Fornecedor) e **Vendas** (Cliente)).



Somente serão excluídos os movimentos das ordens de serviço que estejam dentro do período informado.

Caso você efetue o bloqueio de acesso às OSs por técnico ([mais detalhes nos Parâmetros Adicionais da Empresa](#)), se um [técnico](#) estiver logado no sistema, **somente os documentos aos quais o técnico logado tem permissão de acesso é que serão excluídos.**

ATENÇÃO: A exclusão dos movimentos é definitiva. Portanto, somente confirme a operação se você tiver certeza que deseja excluir todos os movimentos que estejam dentro das especificações informadas, RECOMENDAMOS CÓPIA DE SEGURANÇA ANTES DE REALIZAR A EXCLUSÃO

Revision #6

Created 14 July 2023 18:10:56 by ProjetosD

Updated 27 August 2024 19:34:36 by ProjetosD