



# Cadastro do Ramo de Atividades dos Clientes

[https://www.youtube.com/embed/AYP\\_NxITYck](https://www.youtube.com/embed/AYP_NxITYck)

Para Cadastrar os Ramos de Atividades da empresa, acesse o menu **Manutenção>Clientes/Fontes Retentoras>Tabelas>Ramos de Atividades**


 image.png or type unknown

O sistema apresentará a tela com vários Ramos de Atividades já cadastrados internamente.


 image.png or type unknown

Para cadastrar um novo Ramo de Atividade, clique no botão Novo.

Informe um código com até 2 caracteres alfanuméricos e uma descrição com até 20 caracteres alfanuméricos

 image.png or type unknown

O Ramo de Atividade será utilizado no [cadastro dos clientes](#) da empresa, aba Identificação

 image.png or type unknown

## Veja também os itens:

- [Cadastrando Preço de Mão de Obra por Cliente](#)
- [Cadastrando Produtos dos Clientes](#)
- [Consultando a situação de Clientes e Produtos](#)
- [Cadastro de Regiões dos Clientes](#)
- [Cadastrando Ramo de Atividades dos Clientes](#)

---

Revision #11

Created 25 September 2023 21:34:58 by ProjetosD

Updated 29 May 2026 16:18:22 by ProjetosD