



Cadastrando Situações das Ordens de Serviço

https://www.youtube.com/embed/0Fj_uD8m4wA

Para cadastrar as Situações das Ordens de Serviço acesse o menu **Manutenção>Tabelas>Situações de Ocorrências**


nd or type unknown

Deverá ser cadastrado um Código com até 02 caracteres alfanuméricos e a Descrição.

nd or type unknown

No campo tipo, defina se a situação é:

- Em andamento
- Em espera
- Agendamento
- Cancelada
- Parada de Produção/serviço
- Retorno

nd or type unknown

- A situação Andamento indica que o serviço está transcorrendo normalmente;
- A situação Em espera indica que a OS está parada por algum motivo;
- A situação Agendamento deve ser usada quando algum procedimento relacionado à OS deve ser agendado;
- A situação Cancelamento indica que a ordem de serviço foi cancelada;
- A a situação Parada de Produção/serviço indica que a ordem de serviço ficou parada devido a um determinado motivo.

Na [ordem de serviço](#), aba [Ocorrência](#), você conseguirá definir as [situações](#) e obter um histórico de cada ordem de serviço

Poderão ser inseridas todas as ocorrência existentes para a Ordem de Serviço.


nd or type unknown

image.png
Image copy or type unknown

Veja também o item:

- [Cadastrando Ordens de Serviço](#)

Revision #8

Created 14 July 2023 18:07:27 by ProjetosD

Updated 2 December 2025 16:26:39 by ProjetosD