


# Cadastrando Ordem de Serviço - Mão de Obra Direta

**Veja também o Item:**

- [Cadastrando Ordens de Serviço](#)

Na aba **Apontamento de Mão-de-Obra Direta**, deverão ser informados todos os horários dos técnicos que trabalharam nesta Ordem de Serviço.

**Clique no botão  , desta forma, será aberta a dela que poderá desdobrar o apontamento informado considerando o intervalo e as horas extra em [Agregando Custos às Ordens de Serviço](#)**

Você deverá informar:

- a **Data**,
- o [Código do Técnico/Operador](#), lembrando que qualquer técnico pode trabalhar nesta OS, independente da opção de bloqueio de acesso às OS's por técnico,
- o [Departamento](#),
- o [Turno](#),
- o **Número do Cartão** (se existir)
- a [Atividade](#) desempenhada.

Observação:

Também devem ser informados os **Horários Inicial e Final**, que serão utilizados na hora de calcular o custo da Ordem de Serviço.

 image.png

 image.png

 image.png


Por exemplo: Se no dia 16/11/2023 o funcionário trabalhou 2,5 horas (duas horas e meia) nesta OS e seu valor hora de custo é R\$ 20,00 e seu valor hora de venda é R\$ 40,00, este tempo que o


técnico trabalhou comporia o custo desta OS da seguinte forma:

- das 17:00 as 18:00 horas - horas normais - 1 hora \* R\$ 40,00 (preço de venda) = R\$40,00
- das 18:00 as 20:00 horas - horas extras - 2 horas  $R\$40,00 = 80,00$  75% (percentual pago para as horas extras) = 60,00 - totalizando R\$ 140,00

A informação do [veículo](#) utilizado e da quantidade de quilômetros rodados permite o cálculo do custo com deslocamento.

Por exemplo: Se no mesmo dia 16/11/2023 o funcionário utilizou o veículo 0001, que tem como preço de custo do Km R\$ 13,00 e preço de venda do Km R\$ 18,00, e andou com este veículo 15 Km, temos:

nd or type unknown

nd or type unknown

- 15 Km rodados \* R\$ 18,00 = R\$ 270,00 para o preço de venda

---

Revision #6

Created 14 July 2023 18:02:45 by ProjetosD

Updated 27 August 2024 19:24:14 by ProjetosD